

## СПРАВОЧНАЯ ИНФОРМАЦИЯ

### ПОМНИТЕ!

Ожидайте пассажирский транспорт только на остановках.

Осуществляйте посадку только после полной остановки транспорта.

Во время движения держитесь за поручни.

### БУДЬТЕ БДИТЕЛЬНЫ!

При входе в салон транспортного средства, определите места расположения огнетушителей, аварийных выходов, механизмов аварийного открывания дверей.

При обнаружении забытых или бесхозных вещей, сообщите водителю.

## ПРАВИЛА БЕЗОПАСНОГО ПОВЕДЕНИЯ

При пользовании общественным транспортом:

### ЗАПРЕЩАЕТСЯ:

- прислоняться к дверям в транспортных средствах;
- отвлекать водителя во время движения;
- высовываться из окон;
- перевозить огнеопасные, взрывчатые и легко воспламеняющиеся вещества.

### В метрополитене:

- на эскалаторе стойте справа, лицом по ходу движения, проходите слева;
- при спуске с эскалатора быстро проходите вперед, поднимайте полы длинной одежды;
- на платформе стойте дальше от края;
- детей держите за руки или на руках;
- при падении личных вещей на рельсы сообщите дежурному по станции.

### ЗАПРЕЩАЕТСЯ:

- ставить вещи на поручень;
- сидеть на ступенях эскалатора;
- заходить за ограничительную линию до прибытия поезда;
- спрыгивать на рельсы;
- мешать входу и выходу пассажиров из вагонов.

## ПРАВИЛА ПОВЕДЕНИЯ ПРИ ПРОИСШЕСТВИИ НА ТРАНСПОРТЕ

### НАЗЕМНЫЙ ТРАНСПОРТ

- при пожаре в салоне: сообщите водителю, защитите органы дыхания, покиньте салон через двери или аварийные выходы, окажите помощь детям и престарелым;
- при аварии в троллейбусе и трамвае исключите касание металлических частей корпуса транспортного средства;
- выбравшись из салона, отойдите на безопасное расстояние;
- сообщите об аварии и при необходимости окажите помощь пострадавшим.

### МЕТРОПОЛИТЕН

#### На эскалаторе:

- при падении пассажира на эскалаторе остановите эскалатор ручкой «Стоп»;
- помогите упавшему подняться, при необходимости окажите первую помощь;
- сообщите дежурному.

#### На станции:

- при обнаружении задымления или возгорания сообщите о случившемся работникам метрополитена, защитите органы дыхания

и немедленно покиньте станцию;

- если покинуть станцию невозможно защитите органы дыхания и выполняйте указания сотрудников метрополитена, пожарной охраны, полиции;
- примите меры по оказанию помощи детям, престарелым и пострадавшим.

### ЗАПРЕЩАЕТСЯ:

- останавливать поезд в тоннеле аварийным стоп-краном;
- покидать вагон без команды машиниста.

#### В вагоне:

- при обнаружении задымления или возгорания: немедленно сообщите машинисту, выполняйте его указания, защитите органы дыхания;
- при появлении в вагоне открытого огня постарайтесь потушить его, используя огнетушитель или подручные средства;
- при невозможности локализовать возгорание: перейдите в незанятую огнем часть вагона, оставайтесь в вагоне до остановки поезда;
- при выходе из вагона

помогите детям и престарелым, двигайтесь в указанном машинистом направлении.

### При падении на рельсы:

- при отсутствии поезда быстро двигайтесь к началу платформы и поднимитесь по служебной лестнице наверх;
- если поезд в непосредственной близости ложитесь на живот между рельсами головой в сторону приближающегося поезда, вытяните тело, прижмите руками верхнюю одежду, находитесь в таком положении, до прибытия работников метрополитена;
- если вы увидели человека, упавшего на рельсы, подскажите упавшему что делать и немедленно сообщите о происшествии персоналу станции, подавайте сигналы машинисту поезда размахивая руками.

### ЗАПРЕЩАЕТСЯ:

- выбираться на платформу по кабелям;
- прятаться под платформой;
- наступать на рельсы и касаться их руками.

ТЕЛЕФОНЫ ВЫЗОВА ЭКСТРЕННЫХ СЛУЖБ

ПОЖАРНАЯ (МЧС)	101	ЕДИНАЯ СЛУЖБА СПАСЕНИЯ	112
ПОЛИЦИЯ	102		
СКОРАЯ ПОМОЩЬ	103		
АВАРИЙНАЯ ГОРГАЗА	104		

## ЕСЛИ ВЫ СТАЛИ ОЧЕВИДЦЕМ ДТП

Вызовите по мобильному («112») или стационарному телефону (с АЗС, из кафе и т.п.) («01» или «03») спасателей и скорую медицинскую помощь. При этом необходимо сообщить точный адрес происшествия в городе или ориентиры места ДТП на загородной трассе (какое шоссе, ближайший населённый пункт или АЗС, кафе и т.п.), время происшествия, количество пострадавших и их состояние, наличие детей.

По возможности окажите пострадавшим первую помощь. Оставайтесь на месте до прибытия экстренных служб.

Безопасного поведения на общественном транспорте

# ПАМЯТКА по правилам

Серия  
Ваша безопасность

# ПОЖАРЫ (ВЗРЫВЫ) В МЕТРОПОЛИТЕНЕ


## Действия при пожаре в вагоне метро



Почувствовав запах дыма, немедленно сообщите машинисту о пожаре по переговорному устройству и выполняйте его указания



При задымлении – используйте простейшие средства защиты органов дыхания



Если это возможно – перейдите в незанятую огнем часть вагона (лучше вперед по ходу движения)



При появлении в вагоне открытого огня во время движения, постарайтесь потушить его, используя имеющиеся огнетушители или подручные средства



Сдерживайте распространение пожара, сбивая пламя одеждой или заливая его любыми негорючими жидкостями (водой, молоком и т.п.)

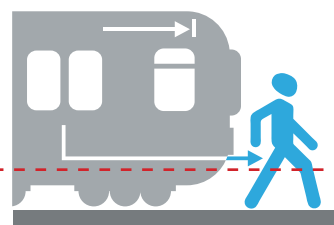


Запрещено останавливать поезд в тоннеле – это затруднит вашу эвакуацию

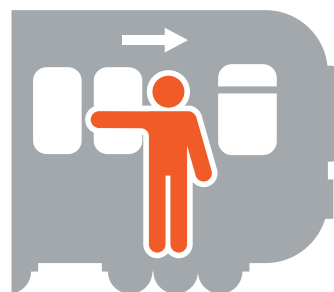
## Действия при пожаре в вагоне метро, если поезд остановился в тоннеле



При остановке поезда в метро покидайте его только по команде машиниста!



После разрешения на выход выйдите из вагона (при необходимости – откройте двери или выбейте ногами стекла) и двигайтесь вперед в указанном машинистом направлении



Опасно прикасаться к металлическому корпусу вагона и дверям до отключения высокого напряжения по всему участку



Идите вдоль полотна между рельсами, не прикасаясь к токоведущим шинам (сбоку от рельсов), во избежание поражения электрическим током



При выходе на станцию немедленно сообщите дежурному по станции о случившемся и выполняйте его указания



Будьте осторожны при выходе из тоннеля, в местах пересечения путей и на стрелках (возможно появление встречного поезда)